

Carrots



A doboz tartalma: 20 feladványkártya
7 átlátszó lapka

Megjegyzés: Az első játék előtt a játékelemeket óvatosan szedd szét, és a vékony fóliaréteget távolítsd el a tapadós oldalról.

A játék célja: Segíts megetetni Jacket, a nyuszit és barátait! Az átlátszó lapkák segítségével fedd le az egész feladványterületet. Figyelj oda, hogy minden egyes lapkával pontosan ugyanannyi répát fedj le, mint ahány nyulat lefedtél.

A játék menete: Tedd az átlátszó lapkákat a feladványkártyára úgy, hogy teljesen lefedjék a világosabb háttérű részt. A lapkák nem lóghatnak ki a világos területről, és nem is fedhetik egymást.

Megjegyzés: A lapkák különböző alakúak és különböző számú mezőt tudnak lefedni. Neked kell rájössz, hogy a hét átlátszó lapka közül melyekre lesz szükség a feladvány

Carrots



A doboz tartalma: 20 feladványkártya
7 átlátszó lapka

Megjegyzés: Az első játék előtt a játékelemeket óvatosan szedd szét, és a vékony fóliaréteget távolítsd el a tapadós oldalról.

A játék célja: Segíts megetetni Jacket, a nyuszit és barátait! Az átlátszó lapkák segítségével fedd le az egész feladványterületet. Figyelj oda, hogy minden egyes lapkával pontosan ugyanannyi répát fedj le, mint ahány nyulat lefedtél.

A játék menete: Tedd az átlátszó lapkákat a feladványkártyára úgy, hogy teljesen lefedjék a világosabb háttérű részt. A lapkák nem lóghatnak ki a világos területről, és nem is fedhetik egymást.

Megjegyzés: A lapkák különböző alakúak és különböző számú mezőt tudnak lefedni. Neked kell rájössz, hogy a hét átlátszó lapka közül melyekre lesz szükség a feladvány

Carrots



A doboz tartalma: 20 feladványkártya
7 átlátszó lapka

Megjegyzés: Az első játék előtt a játékelemeket óvatosan szedd szét, és a vékony fóliaréteget távolítsd el a tapadós oldalról.

A játék célja: Segíts megetetni Jacket, a nyuszit és barátait! Az átlátszó lapkák segítségével fedd le az egész feladványterületet. Figyelj oda, hogy minden egyes lapkával pontosan ugyanannyi répát fedj le, mint ahány nyulat lefedtél.

A játék menete: Tedd az átlátszó lapkákat a feladványkártyára úgy, hogy teljesen lefedjék a világosabb háttérű részt. A lapkák nem lóghatnak ki a világos területről, és nem is fedhetik egymást.

Megjegyzés: A lapkák különböző alakúak és különböző számú mezőt tudnak lefedni. Neked kell rájössz, hogy a hét átlátszó lapka közül melyekre lesz szükség a feladvány

Carrots



A doboz tartalma: 20 feladványkártya
7 átlátszó lapka

Megjegyzés: Az első játék előtt a játékelemeket óvatosan szedd szét, és a vékony fóliaréteget távolítsd el a tapadós oldalról.

A játék célja: Segíts megetetni Jacket, a nyuszit és barátait! Az átlátszó lapkák segítségével fedd le az egész feladványterületet. Figyelj oda, hogy minden egyes lapkával pontosan ugyanannyi répát fedj le, mint ahány nyulat lefedtél.

A játék menete: Tedd az átlátszó lapkákat a feladványkártyára úgy, hogy teljesen lefedjék a világosabb háttérű részt. A lapkák nem lóghatnak ki a világos területről, és nem is fedhetik egymást.

Megjegyzés: A lapkák különböző alakúak és különböző számú mezőt tudnak lefedni. Neked kell rájössz, hogy a hét átlátszó lapka közül melyekre lesz szükség a feladvány

Carrots



A doboz tartalma: 20 feladványkártya
7 átlátszó lapka

Megjegyzés: Az első játék előtt a játékelemeket óvatosan szedd szét, és a vékony fóliaréteget távolítsd el a tapadós oldalról.

A játék célja: Segíts megetetni Jacket, a nyuszit és barátait! Az átlátszó lapkák segítségével fedd le az egész feladványterületet. Figyelj oda, hogy minden egyes lapkával pontosan ugyanannyi répát fedj le, mint ahány nyulat lefedtél.

A játék menete: Tedd az átlátszó lapkákat a feladványkártyára úgy, hogy teljesen lefedjék a világosabb háttérű részt. A lapkák nem lóghatnak ki a világos területről, és nem is fedhetik egymást.

Megjegyzés: A lapkák különböző alakúak és különböző számú mezőt tudnak lefedni. Neked kell rájössz, hogy a hét átlátszó lapka közül melyekre lesz szükség a feladvány

Carrots



A doboz tartalma: 20 feladványkártya
7 átlátszó lapka


Megjegyzés: Az első játék előtt a játékelemeket óvatosan szedd szét, és a vékony fóliaréteget távolítsd el a tapadós oldalról.

A játék célja: Segíts megetetni Jacket, a nyuszit és barátait! Az átlátszó lapkák segítségével fedd le az egész feladványterületet. Figyelj oda, hogy minden egyes lapkával pontosan ugyanannyi répát fedj le, mint ahány nyulat lefedtél.

A játék menete: Tedd az átlátszó lapkákat a feladványkártyára úgy, hogy teljesen lefedjék a világosabb háttérű részt. A lapkák nem lóghatnak ki a világos területről, és nem is fedhetik egymást.

Megjegyzés: A lapkák különböző alakúak és különböző számú mezőt tudnak lefedni. Neked kell rájössz, hogy a hét átlátszó lapka közül melyekre lesz szükség a feladvány

megoldásához. A bal alsó sarokban látható szám megmutatja, hogy hány négyzetből áll a feladvány. Minden egyes feladványnak csak egyetlen lehetséges megoldása van.



1. Válassz egy feladványt.

2. Találd ki, hogy melyik lapkákra lesz szükséged a megoldáshoz, tedd fel őket a feladványkártyára, és...

3. ...etesd meg az összes nyuszit!

Tipppek:

Előfordulhat, hogy egy-egy négyzetben több répa vagy nyuszi is látható. Ilyenkor is érvényes a szabály, hogy minden nyuszinak pontosan egy répa kell, hogy jusson.


Az átlátszó lapkák csak szabad (még nem lefedett) négyzetekre kerülhetnek.

A feladványok megoldásai a szabályfüzet végén találhatóak.

Idővel az átlátszó lapkák veszíthetnek tapadóságukból.

Mossuk le őket hideg vízzel, és hagyjuk megszáradni.

megoldásához. A bal alsó sarokban látható szám megmutatja, hogy hány négyzetből áll a feladvány. Minden egyes feladványnak csak egyetlen lehetséges megoldása van.



1. Válassz egy feladványt.

2. Találd ki, hogy melyik lapkákra lesz szükséged a megoldáshoz, tedd fel őket a feladványkártyára, és...

3. ...etesd meg az összes nyuszit!

Tipppek:

Előfordulhat, hogy egy-egy négyzetben több répa vagy nyuszi is látható. Ilyenkor is érvényes a szabály, hogy minden nyuszinak pontosan egy répa kell, hogy jusson.


Az átlátszó lapkák csak szabad (még nem lefedett) négyzetekre kerülhetnek.

A feladványok megoldásai a szabályfüzet végén találhatóak.

Idővel az átlátszó lapkák veszíthetnek tapadóságukból.

Mossuk le őket hideg vízzel, és hagyjuk megszáradni.

megoldásához. A bal alsó sarokban látható szám megmutatja, hogy hány négyzetből áll a feladvány. Minden egyes feladványnak csak egyetlen lehetséges megoldása van.



1. Válassz egy feladványt.

2. Találd ki, hogy melyik lapkákra lesz szükséged a megoldáshoz, tedd fel őket a feladványkártyára, és...

3. ...etesd meg az összes nyuszit!

Tipppek:

Előfordulhat, hogy egy-egy négyzetben több répa vagy nyuszi is látható. Ilyenkor is érvényes a szabály, hogy minden nyuszinak pontosan egy répa kell, hogy jusson.


Az átlátszó lapkák csak szabad (még nem lefedett) négyzetekre kerülhetnek.

A feladványok megoldásai a szabályfüzet végén találhatóak.

Idővel az átlátszó lapkák veszíthetnek tapadóságukból.

Mossuk le őket hideg vízzel, és hagyjuk megszáradni.

megoldásához. A bal alsó sarokban látható szám megmutatja, hogy hány négyzetből áll a feladvány. Minden egyes feladványnak csak egyetlen lehetséges megoldása van.



1. Válassz egy feladványt.

2. Találd ki, hogy melyik lapkákra lesz szükséged a megoldáshoz, tedd fel őket a feladványkártyára, és...

3. ...etesd meg az összes nyuszit!

Tipppek:

Előfordulhat, hogy egy-egy négyzetben több répa vagy nyuszi is látható. Ilyenkor is érvényes a szabály, hogy minden nyuszinak pontosan egy répa kell, hogy jusson.


Az átlátszó lapkák csak szabad (még nem lefedett) négyzetekre kerülhetnek.

A feladványok megoldásai a szabályfüzet végén találhatóak.

Idővel az átlátszó lapkák veszíthetnek tapadóságukból.

Mossuk le őket hideg vízzel, és hagyjuk megszáradni.

megoldásához. A bal alsó sarokban látható szám megmutatja, hogy hány négyzetből áll a feladvány. Minden egyes feladványnak csak egyetlen lehetséges megoldása van.



1. Válassz egy feladványt.

2. Találd ki, hogy melyik lapkákra lesz szükséged a megoldáshoz, tedd fel őket a feladványkártyára, és...

3. ...etesd meg az összes nyuszit!

Tipppek:

Előfordulhat, hogy egy-egy négyzetben több répa vagy nyuszi is látható. Ilyenkor is érvényes a szabály, hogy minden nyuszinak pontosan egy répa kell, hogy jusson.


Az átlátszó lapkák csak szabad (még nem lefedett) négyzetekre kerülhetnek.

A feladványok megoldásai a szabályfüzet végén találhatóak.

Idővel az átlátszó lapkák veszíthetnek tapadóságukból.

Mossuk le őket hideg vízzel, és hagyjuk megszáradni.

megoldásához. A bal alsó sarokban látható szám megmutatja, hogy hány négyzetből áll a feladvány. Minden egyes feladványnak csak egyetlen lehetséges megoldása van.



1. Válassz egy feladványt.

2. Találd ki, hogy melyik lapkákra lesz szükséged a megoldáshoz, tedd fel őket a feladványkártyára, és...

3. ...etesd meg az összes nyuszit!

Tipppek:

Előfordulhat, hogy egy-egy négyzetben több répa vagy nyuszi is látható. Ilyenkor is érvényes a szabály, hogy minden nyuszinak pontosan egy répa kell, hogy jusson.

Az átlátszó lapkák csak szabad (még nem lefedett) négyzetekre kerülhetnek.

A feladványok megoldásai a szabályfüzet végén találhatóak.

Idővel az átlátszó lapkák veszíthetnek tapadóságukból.

Mossuk le őket hideg vízzel, és hagyjuk megszáradni.