




Figyelem!
Nem alkalmas 3 éven aluli gyermekek részére.
Fulladásveszély!



Figyelem!
Nem alkalmas 3 éven aluli gyermekek részére.
Fulladásveszély!



**Doboz tartalma:**

- 55 feladatot tartalmazó füzet
- 10 házrészlapka (kék szoba 2db, fekete szoba 2db, tető 2db, bejárát, pázsit 2 db,)
- 10 játékgura lapka
- 5 különböző karakterlapka: főnök, kézbesítő fiú, kutya, takarítónő, titkárnő;
- 5 különböző tárgylapka: homokzsák, főnöki fotel, kaktusz, telefon, páncélszekrény

A játék célja:

Káosz az örült irodában! Az épület építése befejeződött, beköltözhető! Mindenki elfoglaltan rohangál, amíg bele nem ütközik valakibe vagy valamibe. Hová kell kerülnie a kaktusznak? A főnöki kék irodába? Vagy a tetőtérbe a titkárnőhöz? Micsoda káosz! De aggodalomra nincs ok! Amennyiben figyelsz az útmutatásokra, képes leszel úrrá lenni a káoszon. A feladatfüzetből kiválasztott feladványok útmutatásai alapján kell a különböző karakter- és tárgylapkákat a megfelelő szobákban elhelyezned! Figyelj a megfelelő kombinációk helyességére az 55 feladat végrehajtásánál, hogy helyreállítsd a rendet az Örült irodában!

A játék menete:

1. Válassz egy feladatot
2. Vedd magadhoz az utasítások elvégzéséhez szükséges házrészeket és figurákat
3. A feladat nehézségi szintjének megfelelően helyezd el az irodákat, tetőt és pázsitot.
4. Helyezd el a figurákat a feladat szerinti utasítások alapján

A kártyákon található utasítások elvégzése során megtanulhatsz előre gondolkodni, megtalálhatod a megfelelő stratégiát ahhoz, hogy átláss az Örült irodában uralkodó káoszon.

Az Örült iroda 5 szobából áll: kettő kék és három fekete színűből. A feladatfüzet lapjainak színe határozza meg a feladatok nehézségi szintjeit és az irodák elhelyezkedését is. (zöld-kezdő, sárga-haladó, kék- profi, piros-mester, lila-bónusz)

Kövess a kiválasztott feladat utasításait. Minden szobában pontosan egy karakternek és egy tárgynak kell lennie.

Feladatlapokon található utasítások értelmezése:

Helyezd a főnököt és a széket ugyanabba a szobába.



A homokzsákot helyezd el a titkárnő feletti szobában



A kaktuszt a kutyától jobbra lévő irodába helyezd el.



A takarítónőt helyezd el a páncélszekrénytől jobbra vagy balra lévő szoba valamelyikébe.




Ugyanezt a jelölést találd a fölülte-alatta lévő utasításnál is.

Call +36-537-02115



A páncélszekrény melletti, bal oldali szobára vonatkozik a feladat, bármilyen figurát odatehetsz kivéve a kézbesítő fiút.




A titkárnőt tedd a tető alá. Abban az esetben, ha a tetőt van húzva, azt jelenti, hogy a titkárnő figurát nem helyezheted közvetlenül a tető alá.



A homokzsákot helyezd közvetlenül a pázsit fölé. Abban az esetben, ha a pázsit át van húzva, azt jelenti, hogy a homokzsákot nem teheted a pázsit fölé.

Ugyanezt a jelölést találd a jobb oldali, alatta-felette lévő szobákra. Ennél a feladattal a kutyát nem helyezheted közvetlenül a kézbesítőfiú felett lévő irodába.

Helyezd a főnöki széket a kék irodába. Ugyanilyen jelölést látsz a fekete irodára vonatkozó szabály esetén is.



A főnöki széket jobb vagy baloldadra kell elhelyezned egy általad tetszőlegesen választott figura vagy tárgy mellé.



A kutya figurát egy általad tetszőlegesen választott figura vagy tárgy fölé kell elhelyezned. Amennyiben a feladatban található utasításban két különböző színű kérdőjel szerepel, (lila és rózsaszín) két különböző figurára vonatkozik.

**Doboz tartalma:**

- 55 feladatot tartalmazó füzet
- 10 házrészlapka (kék szoba 2db, fekete szoba 2db, tető 2db, bejárát, pázsit 2 db,)
- 10 játékgura lapka
- 5 különböző karakterlapka: főnök, kézbesítő fiú, kutya, takarítónő, titkárnő;
- 5 különböző tárgylapka: homokzsák, főnöki fotel, kaktusz, telefon, páncélszekrény

A játék célja:

Káosz az örült irodában! Az épület építése befejeződött, beköltözhető! Mindenki elfoglaltan rohangál, amíg bele nem ütközik valakibe vagy valamibe. Hová kell kerülnie a kaktusznak? A főnöki kék irodába? Vagy a tetőtérbe a titkárnőhöz? Micsoda káosz! De aggodalomra nincs ok! Amennyiben figyelsz az útmutatásokra, képes leszel úrrá lenni a káoszon. A feladatfüzetből kiválasztott feladványok útmutatásai alapján kell a különböző karakter- és tárgylapkákat a megfelelő szobákban elhelyezned! Figyelj a megfelelő kombinációk helyességére az 55 feladat végrehajtásánál, hogy helyreállítsd a rendet az Örült irodában!

A játék menete:

1. Válassz egy feladatot
2. Vedd magadhoz az utasítások elvégzéséhez szükséges házrészeket és figurákat
3. A feladat nehézségi szintjének megfelelően helyezd el az irodákat, tetőt és pázsitot.
4. Helyezd el a figurákat a feladat szerinti utasítások alapján

A kártyákon található utasítások elvégzése során megtanulhatsz előre gondolkodni, megtalálhatod a megfelelő stratégiát ahhoz, hogy átláss az Örült irodában uralkodó káoszon.

Az Örült iroda 5 szobából áll: kettő kék és három fekete színűből. A feladatfüzet lapjainak színe határozza meg a feladatok nehézségi szintjeit és az irodák elhelyezkedését is. (zöld-kezdő, sárga-haladó, kék- profi, piros-mester, lila-bónusz)

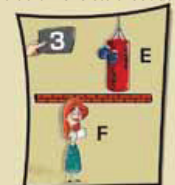
Kövess a kiválasztott feladat utasításait. Minden szobában pontosan egy karakternek és egy tárgynak kell lennie.

Feladatlapokon található utasítások értelmezése:


Helyezd a főnököt és a széket ugyanabba a szobába.



A homokzsákot helyezd el a titkárnő feletti szobában



A kaktuszt a kutyától jobbra lévő irodába helyezd el.



A takarítónőt helyezd el a páncélszekrénytől jobbra vagy balra lévő szoba valamelyikébe.



Ugyanezt a jelölést találd a fölülte-alatta lévő utasításnál is.

Call +36-537-02115



A páncélszekrény melletti, bal oldali szobára vonatkozik a feladat, bármilyen figurát odatehetsz kivéve a kézbesítő fiút.



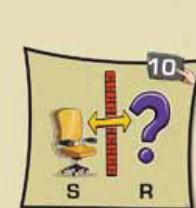
A titkárnőt tedd a tető alá. Abban az esetben, ha a tetőt van húzva, azt jelenti, hogy a titkárnő figurát nem helyezheted közvetlenül a tető alá.



A homokzsákot helyezd közvetlenül a pázsit fölé. Abban az esetben, ha a pázsit át van húzva, azt jelenti, hogy a homokzsákot nem teheted a pázsit fölé.

Ugyanezt a jelölést találd a jobb oldali, alatta-felette lévő szobákra. Ennél a feladattal a kutyát nem helyezheted közvetlenül a kézbesítőfiú felett lévő irodába.

Helyezd a főnöki széket a kék irodába. Ugyanilyen jelölést látsz a fekete irodára vonatkozó szabály esetén is.



A főnöki széket jobb vagy baloldadra kell elhelyezned egy általad tetszőlegesen választott figura vagy tárgy mellé.



A kutya figurát egy általad tetszőlegesen választott figura vagy tárgy fölé kell elhelyezned. Amennyiben a feladatban található utasításban két különböző színű kérdőjel szerepel, (lila és rózsaszín) két különböző figurára vonatkozik.