

Link it

Folyamatosan keresd a megfelelő kapcsolódást! A Link it játékban az első elemtől kezdve kell összekapcsolni az összes játékelemet. Az út nem szakadhat meg! A 48 különböző feladványt tartalmazó praktikus méretű játékot bárhová magaddal viheted.

Ajánlott életkor: 7-99

Játékos szám: 1

Játékidő: 10 perc

A doboz tartalma:

48 feladatkártya

12 út játékelem

3 játéktábla

A legelső játék megkezdése előtt a játékelemeket szedjük szét, és a vékony fóliaréteget távolítsuk el.



Importálja: Gém Klub Kft.
1092 Budapest, Ráday u. 30./B
www.gemklub.hu



Figyelem!
Nem alkalmas 3 éven aluli gyermek részér
Fulladásveszély!
Szármaszási hely: Kína
Gyártó: ThinkFun

Link it

Folyamatosan keresd a megfelelő kapcsolódást! A Link it játékban az első elemtől kezdve kell összekapcsolni az összes játékelemet. Az út nem szakadhat meg! A 48 különböző feladványt tartalmazó praktikus méretű játékot bárhová magaddal viheted.

Ajánlott életkor: 7-99

Játékos szám: 1

Játékidő: 10 perc

A doboz tartalma:

48 feladatkártya

12 út játékelem

3 játéktábla

A legelső játék megkezdése előtt a játékelemeket szedjük szét, és a vékony fóliaréteget távolítsuk el.



Importálja: Gém Klub Kft.
1092 Budapest, Ráday u. 30./B
www.gemklub.hu



Figyelem!
Nem alkalmas 3 éven aluli gyermek részér
Fulladásveszély!
Szármaszási hely: Kína
Gyártó: ThinkFun

A játék célja:

A játékelemek felhasználásával a játéktábla megjelölt sarkából kiindulva alakítsunk ki egy egybefüggő piros utat, mely a játéktábla másik sarkában végződik.


A játék menete:

1, válasszunk ki egy feladatkártyát

2, vedd magad elé a megfelelő játéktáblát, és a feladat megoldásához szükséges játékelemeket.

3, a játékelemeket helyezd el úgy, hogy az elemek egy összefüggő, piros utat alkossanak

4, a játéktábla egyik sarkától a szemben lévő sarokig.



A játéktáblán az elemeket olyan módon kell elhelyezned, hogy általuk kialakuljon egy piros, összefüggő út, amely összeköti a játéktábla két sarkát. Az elemek piros részei kapcsolódhatnak egymáshoz horizontálisan, vertikálisan és átlósan. A játékban nem megengedett viszont, hogy a piros részek egymás sarkaival kapcsolódjanak.

Fontos: az elemek nem fedhetik egymást.

A játék célja:

A játékelemek felhasználásával a játéktábla megjelölt sarkából kiindulva alakítsunk ki egy egybefüggő piros utat, mely a játéktábla másik sarkában végződik.


A játék menete:

1, válasszunk ki egy feladatkártyát

2, vedd magad elé a megfelelő játéktáblát, és a feladat megoldásához szükséges játékelemeket.

3, a játékelemeket helyezd el úgy, hogy az elemek egy összefüggő, piros utat alkossanak

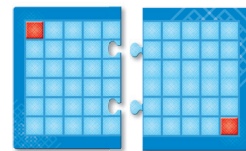
4, a játéktábla egyik sarkától a szemben lévő sarokig.



A játéktáblán az elemeket olyan módon kell elhelyezned, hogy általuk kialakuljon egy piros, összefüggő út, amely összeköti a játéktábla két sarkát. Az elemek piros részei kapcsolódhatnak egymáshoz horizontálisan, vertikálisan és átlósan. A játékban nem megengedett viszont, hogy a piros részek egymás sarkaival kapcsolódjanak.

Fontos: az elemek nem fedhetik egymást.

Az egyre nehezedő feladatokat különböző elhelyezkedésű, méretű játéktáblán kell megoldani. A haladó (Expert) és a mester (Master) szintekhez két játéktáblát kell összekapcsolni, a feladatkártyán szereplő kép alapján.

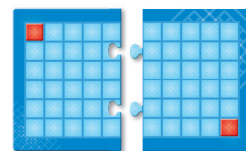


További információk:

A feladatok megoldása során nem szükséges minden piros elemet bekapcsolni a kialakított útba, a játék lényege, hogy legyen egy olyan összefüggő, helyesen összekapcsolt piros út, mely a játéktábla egyik sarkától átvezet a másik sarkáig.

Minden feladatkártya hátoldalán megtalálható egy lehetséges megoldási kombináció, természetesen attól eltérő, többféle helyes megoldása is létezik az adott feladatnak. A játékelemek anyaguknál fogva a használat során koszolódhatnak. A szennyeződések tisztá vízrel el tudjuk az elemekről távolítani.

Az egyre nehezedő feladatokat különböző elhelyezkedésű, méretű játéktáblán kell megoldani. A haladó (Expert) és a mester (Master) szintekhez két játéktáblát kell összekapcsolni, a feladatkártyán szereplő kép alapján.



További információk:

A feladatok megoldása során nem szükséges minden piros elemet bekapcsolni a kialakított útba, a játék lényege, hogy legyen egy olyan összefüggő, helyesen összekapcsolt piros út, mely a játéktábla egyik sarkától átvezet a másik sarkáig.

Minden feladatkártya hátoldalán megtalálható egy lehetséges megoldási kombináció, természetesen attól eltérő, többféle helyes megoldása is létezik az adott feladatnak. A játékelemek anyaguknál fogva a használat során koszolódhatnak. A szennyeződések tisztá vízrel el tudjuk az elemekről távolítani.