

## Racoon

A doboz tartalma: 20 feladványkártya  
6 ösvénylapka

**Megjegyzés:** az első játék előtt az ösvénylapkákat óvatosan szedd szét, és a vékony fóliaréteget távolítsd el a tapadós oldalról.

**A játék célja:** segíts Misinek, a mosómedvének biztonságban eljutni az ízletes eperhez! Tedd a táblára a feladvány alján meghatározott ösvény-lapkákat úgy, hogy kialakíts egy utat a mosómedve és az eper között. De vigyázz Hubával, a hiúzzal! Ha ő is az ösvényre téved, akkor elkapja Misit, és akkor lótték az epernek!

**A játék menete:** tedd az ösvénylapkákat a táblára úgy, hogy teljesen lefedjék a világosabb háttérű területet. A lapkák nem lóghatnak ki a világos területről, és nem is fedhetik egymást. Misinek a feladványban meghatározott összes lapkát fel kell mindig használnia az eperhez vezető út megtalálása során.

## Racoon

A doboz tartalma: 20 feladványkártya  
6 ösvénylapka

**Megjegyzés:** az első játék előtt az ösvénylapkákat óvatosan szedd szét, és a vékony fóliaréteget távolítsd el a tapadós oldalról.

**A játék célja:** segíts Misinek, a mosómedvének biztonságban eljutni az ízletes eperhez! Tedd a táblára a feladvány alján meghatározott ösvény-lapkákat úgy, hogy kialakíts egy utat a mosómedve és az eper között. De vigyázz Hubával, a hiúzzal! Ha ő is az ösvényre téved, akkor elkapja Misit, és akkor lótték az epernek!

**A játék menete:** tedd az ösvénylapkákat a táblára úgy, hogy teljesen lefedjék a világosabb háttérű területet. A lapkák nem lóghatnak ki a világos területről, és nem is fedhetik egymást. Misinek a feladványban meghatározott összes lapkát fel kell mindig használnia az eperhez vezető út megtalálása során.

## Racoon

A doboz tartalma: 20 feladványkártya  
6 ösvénylapka

**Megjegyzés:** az első játék előtt az ösvénylapkákat óvatosan szedd szét, és a vékony fóliaréteget távolítsd el a tapadós oldalról.

**A játék célja:** segíts Misinek, a mosómedvének biztonságban eljutni az ízletes eperhez! Tedd a táblára a feladvány alján meghatározott ösvény-lapkákat úgy, hogy kialakíts egy utat a mosómedve és az eper között. De vigyázz Hubával, a hiúzzal! Ha ő is az ösvényre téved, akkor elkapja Misit, és akkor lótték az epernek!

**A játék menete:** tedd az ösvénylapkákat a táblára úgy, hogy teljesen lefedjék a világosabb háttérű területet. A lapkák nem lóghatnak ki a világos területről, és nem is fedhetik egymást. Misinek a feladványban meghatározott összes lapkát fel kell mindig használnia az eperhez vezető út megtalálása során.

## Racoon

A doboz tartalma: 20 feladványkártya  
6 ösvénylapka

**Megjegyzés:** az első játék előtt az ösvénylapkákat óvatosan szedd szét, és a vékony fóliaréteget távolítsd el a tapadós oldalról.

**A játék célja:** segíts Misinek, a mosómedvének biztonságban eljutni az ízletes eperhez! Tedd a táblára a feladvány alján meghatározott ösvény-lapkákat úgy, hogy kialakíts egy utat a mosómedve és az eper között. De vigyázz Hubával, a hiúzzal! Ha ő is az ösvényre téved, akkor elkapja Misit, és akkor lótték az epernek!

**A játék menete:** tedd az ösvénylapkákat a táblára úgy, hogy teljesen lefedjék a világosabb háttérű területet. A lapkák nem lóghatnak ki a világos területről, és nem is fedhetik egymást. Misinek a feladványban meghatározott összes lapkát fel kell mindig használnia az eperhez vezető út megtalálása során.

## Racoon

A doboz tartalma: 20 feladványkártya  
6 ösvénylapka

**Megjegyzés:** az első játék előtt az ösvénylapkákat óvatosan szedd szét, és a vékony fóliaréteget távolítsd el a tapadós oldalról.

**A játék célja:** segíts Misinek, a mosómedvének biztonságban eljutni az ízletes eperhez! Tedd a táblára a feladvány alján meghatározott ösvény-lapkákat úgy, hogy kialakíts egy utat a mosómedve és az eper között. De vigyázz Hubával, a hiúzzal! Ha ő is az ösvényre téved, akkor elkapja Misit, és akkor lótték az epernek!

**A játék menete:** tedd az ösvénylapkákat a táblára úgy, hogy teljesen lefedjék a világosabb háttérű területet. A lapkák nem lóghatnak ki a világos területről, és nem is fedhetik egymást. Misinek a feladványban meghatározott összes lapkát fel kell mindig használnia az eperhez vezető út megtalálása során.


## Racoon

A doboz tartalma: 20 feladványkártya  
6 ösvénylapka

**Megjegyzés:** az első játék előtt az ösvénylapkákat óvatosan szedd szét, és a vékony fóliaréteget távolítsd el a tapadós oldalról.

**A játék célja:** segíts Misinek, a mosómedvének biztonságban eljutni az ízletes eperhez! Tedd a táblára a feladvány alján meghatározott ösvény-lapkákat úgy, hogy kialakíts egy utat a mosómedve és az eper között. De vigyázz Hubával, a hiúzzal! Ha ő is az ösvényre téved, akkor elkapja Misit, és akkor lótték az epernek!


**A játék menete:** tedd az ösvénylapkákat a táblára úgy, hogy teljesen lefedjék a világosabb háttérű területet. A lapkák nem lóghatnak ki a világos területről, és nem is fedhetik egymást. Misinek a feladványban meghatározott összes lapkát fel kell mindig használnia az eperhez vezető út megtalálása során.



1. Válassz egy feladványt, és készítsd elő a hozzá tartozó ösvénylapkákat.
2. Tedd az ösvénylapkákat a feladványra, és...
3. ...vezesd el Misit biztonságban az eperhez!

**Tipppek:**


A feladványok megoldásai a szabályfüzet végén található. Idővel az ösvénylapkák veszíthetnek tapadósságukból. Ilyenkor mossuk le őket hideg vízzel, és hagyjuk megszáradni őket.



1. Válassz egy feladványt, és készítsd elő a hozzá tartozó ösvénylapkákat.
2. Tedd az ösvénylapkákat a feladványra, és...
3. ...vezesd el Misit biztonságban az eperhez!

**Tipppek:**


A feladványok megoldásai a szabályfüzet végén található. Idővel az ösvénylapkák veszíthetnek tapadósságukból. Ilyenkor mossuk le őket hideg vízzel, és hagyjuk megszáradni őket.



1. Válassz egy feladványt, és készítsd elő a hozzá tartozó ösvénylapkákat.
2. Tedd az ösvénylapkákat a feladványra, és...
3. ...vezesd el Misit biztonságban az eperhez!

**Tipppek:**


A feladványok megoldásai a szabályfüzet végén található. Idővel az ösvénylapkák veszíthetnek tapadósságukból. Ilyenkor mossuk le őket hideg vízzel, és hagyjuk megszáradni őket.



1. Válassz egy feladványt, és készítsd elő a hozzá tartozó ösvénylapkákat.
2. Tedd az ösvénylapkákat a feladványra, és...
3. ...vezesd el Misit biztonságban az eperhez!

**Tipppek:**


A feladványok megoldásai a szabályfüzet végén található. Idővel az ösvénylapkák veszíthetnek tapadósságukból. Ilyenkor mossuk le őket hideg vízzel, és hagyjuk megszáradni őket.



1. Válassz egy feladványt, és készítsd elő a hozzá tartozó ösvénylapkákat.
2. Tedd az ösvénylapkákat a feladványra, és...
3. ...vezesd el Misit biztonságban az eperhez!

**Tipppek:**

A feladványok megoldásai a szabályfüzet végén található. Idővel az ösvénylapkák veszíthetnek tapadósságukból. Ilyenkor mossuk le őket hideg vízzel, és hagyjuk megszáradni őket.



1. Válassz egy feladványt, és készítsd elő a hozzá tartozó ösvénylapkákat.
2. Tedd az ösvénylapkákat a feladványra, és...
3. ...vezesd el Misit biztonságban az eperhez!

**Tipppek:**

A feladványok megoldásai a szabályfüzet végén található. Idővel az ösvénylapkák veszíthetnek tapadósságukból. Ilyenkor mossuk le őket hideg vízzel, és hagyjuk megszáradni őket.