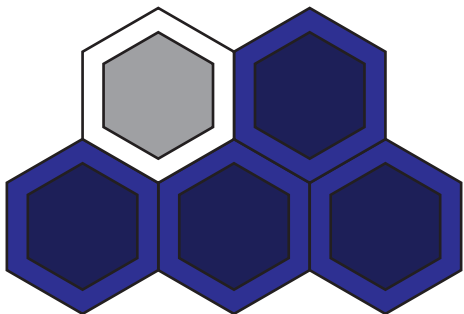




# UNHINGED



A **JÁTÉK**: Válassz egy feladatkártyát! A feladatszámok a nehézségi szintet jelölik: minél nagyobb a szám, annál nehezebb a feladat. Forgasd és hajtogasd az egymáshoz illesztett hatszögeket úgy, hogy az eredmény megfeleljen a feladatkártyákon látható ábráknak! Ha elakadtál, a könyvecske végén megtalálod a feladatok megoldását.



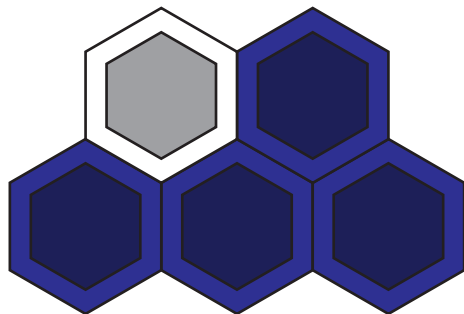
Importálja: GémKer-Gémklub Kft.  
1092 Budapest, Ráday u. 30./B  
w.gemklub.hu



Figyelem!  
Nem alkalmas 3 éven aluli gyermek részér  
Fulladásveszély!  
Szármaszási hely: Kína  
Gyártó: ThinkFun



# UNHINGED



A **JÁTÉK**: Válassz egy feladatkártyát! A feladatszámok a nehézségi szintet jelölik: minél nagyobb a szám, annál nehezebb a feladat. Forgasd és hajtogasd az egymáshoz illesztett hatszögeket úgy, hogy az eredmény megfeleljen a feladatkártyákon látható ábráknak! Ha elakadtál, a könyvecske végén megtalálod a feladatok megoldását.



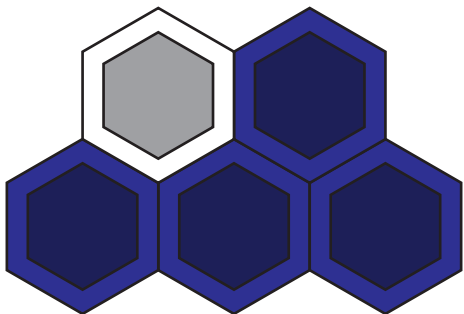
Importálja: GémKer-Gémklub Kft.  
1092 Budapest, Ráday u. 30./B  
w.gemklub.hu



Figyelem!  
Nem alkalmas 3 éven aluli gyermek részér  
Fulladásveszély!  
Szármaszási hely: Kína  
Gyártó: ThinkFun



# UNHINGED



A **JÁTÉK**: Válassz egy feladatkártyát! A feladatszámok a nehézségi szintet jelölik: minél nagyobb a szám, annál nehezebb a feladat. Forgasd és hajtogasd az egymáshoz illesztett hatszögeket úgy, hogy az eredmény megfeleljen a feladatkártyákon látható ábráknak! Ha elakadtál, a könyvecske végén megtalálod a feladatok megoldását.



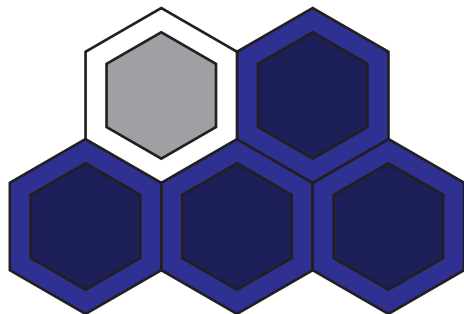
Importálja: GémKer-Gémklub Kft.  
1092 Budapest, Ráday u. 30./B  
w.gemklub.hu



Figyelem!  
Nem alkalmas 3 éven aluli gyermek részér  
Fulladásveszély!  
Szármaszási hely: Kína  
Gyártó: ThinkFun



# UNHINGED



A **JÁTÉK**: Válassz egy feladatkártyát! A feladatszámok a nehézségi szintet jelölik: minél nagyobb a szám, annál nehezebb a feladat. Forgasd és hajtogasd az egymáshoz illesztett hatszögeket úgy, hogy az eredmény megfeleljen a feladatkártyákon látható ábráknak! Ha elakadtál, a könyvecske végén megtalálod a feladatok megoldását.



Importálja: GémKer-Gémklub Kft.  
1092 Budapest, Ráday u. 30./B  
w.gemklub.hu



Figyelem!  
Nem alkalmas 3 éven aluli gyermek részér  
Fulladásveszély!  
Szármaszási hely: Kína  
Gyártó: ThinkFun

**FIGYELEM!** Mind a 9 hatszög oldalán, a forgópán-  
tok mellett számok találhatóak, amelyek a  
forgópánatok sorszámát jelölik. (A páratlan  
számok a hatszögek fehér oldalán, a páros  
számok pedig a kék oldalán találhatóak.) Ha a  
feladat megoldásához a megoldófüzet segítsé-  
gére van szükséged, a számok a segítségedre  
lesznek. Az adott feladat száma mellett láthatók a  
megoldáshoz vezető számokat. Először nyisd ki a  
játékot alapállapotba (laposra), majd a megold-  
ókulcsot követve, sorban hajtsd be a hatszögeket  
azoknál a forgópánatoknál, amelyeknek a számát  
látod a megoldófüzetben.

**MEGJEGYZÉS:** csak egyfajta megoldást  
tüntettünk fel a megoldófüzetben, de egy  
feladatnak több jó megoldása is lehet! Minden  
játékos különféleképpen forgatja és hajtogatja a  
játékot. Ha a megoldást jelölő számok segítsé-  
gével hajtogatod az Unhinged-et, de mégsem  
látható a helyes megoldás, fordítsd át a másik  
oldalára!

**FIGYELEM!** Mind a 9 hatszög oldalán, a forgópán-  
tok mellett számok találhatóak, amelyek a  
forgópánatok sorszámát jelölik. (A páratlan  
számok a hatszögek fehér oldalán, a páros  
számok pedig a kék oldalán találhatóak.) Ha a  
feladat megoldásához a megoldófüzet segítsé-  
gére van szükséged, a számok a segítségedre  
lesznek. Az adott feladat száma mellett láthatók a  
megoldáshoz vezető számokat. Először nyisd ki a  
játékot alapállapotba (laposra), majd a megold-  
ókulcsot követve, sorban hajtsd be a hatszögeket  
azoknál a forgópánatoknál, amelyeknek a számát  
látod a megoldófüzetben.

**MEGJEGYZÉS:** csak egyfajta megoldást  
tüntettünk fel a megoldófüzetben, de egy  
feladatnak több jó megoldása is lehet! Minden  
játékos különféleképpen forgatja és hajtogatja a  
játékot. Ha a megoldást jelölő számok segítsé-  
gével hajtogatod az Unhinged-et, de mégsem  
látható a helyes megoldás, fordítsd át a másik  
oldalára!

**FIGYELEM!** Mind a 9 hatszög oldalán, a forgópán-  
tok mellett számok találhatóak, amelyek a  
forgópánatok sorszámát jelölik. (A páratlan  
számok a hatszögek fehér oldalán, a páros  
számok pedig a kék oldalán találhatóak.) Ha a  
feladat megoldásához a megoldófüzet segítsé-  
gére van szükséged, a számok a segítségedre  
lesznek. Az adott feladat száma mellett láthatók a  
megoldáshoz vezető számokat. Először nyisd ki a  
játékot alapállapotba (laposra), majd a megold-  
ókulcsot követve, sorban hajtsd be a hatszögeket  
azoknál a forgópánatoknál, amelyeknek a számát  
látod a megoldófüzetben.

**MEGJEGYZÉS:** csak egyfajta megoldást  
tüntettünk fel a megoldófüzetben, de egy  
feladatnak több jó megoldása is lehet! Minden  
játékos különféleképpen forgatja és hajtogatja a  
játékot. Ha a megoldást jelölő számok segítsé-  
gével hajtogatod az Unhinged-et, de mégsem  
látható a helyes megoldás, fordítsd át a másik  
oldalára!

**FIGYELEM!** Mind a 9 hatszög oldalán, a forgópán-  
tok mellett számok találhatóak, amelyek a  
forgópánatok sorszámát jelölik. (A páratlan  
számok a hatszögek fehér oldalán, a páros  
számok pedig a kék oldalán találhatóak.) Ha a  
feladat megoldásához a megoldófüzet segítsé-  
gére van szükséged, a számok a segítségedre  
lesznek. Az adott feladat száma mellett láthatók a  
megoldáshoz vezető számokat. Először nyisd ki a  
játékot alapállapotba (laposra), majd a megold-  
ókulcsot követve, sorban hajtsd be a hatszögeket  
azoknál a forgópánatoknál, amelyeknek a számát  
látod a megoldófüzetben.

**MEGJEGYZÉS:** csak egyfajta megoldást  
tüntettünk fel a megoldófüzetben, de egy  
feladatnak több jó megoldása is lehet! Minden  
játékos különféleképpen forgatja és hajtogatja a  
játékot. Ha a megoldást jelölő számok segítsé-  
gével hajtogatod az Unhinged-et, de mégsem  
látható a helyes megoldás, fordítsd át a másik  
oldalára!